



# 偉祿亞太證券APP 用戶使用手冊

# 目录

1. 伟祿亞太證券简介
  - 1.1 首次注册登录 (新客户)
  - 1.2 登录已有账户 (现有客户)
2. 线上开户
3. 存入资金
4. 提取资金
5. 货币兑换
6. 资金记录
7. 新股认购 (港股IPO)

# 1. 伟禄亚太证券简介

伟禄亚太证券APP为用户提供在线极速开户和实时交易、深度行情和热点资讯等全面的功能。

我们以全面创新的系统服务和实时的行情数据方案为支撑，用户可以在稳定的系统平台获取丰富的港美股市场行情信息，享受简单、安全、可靠、便捷、稳定的流动证券服务。

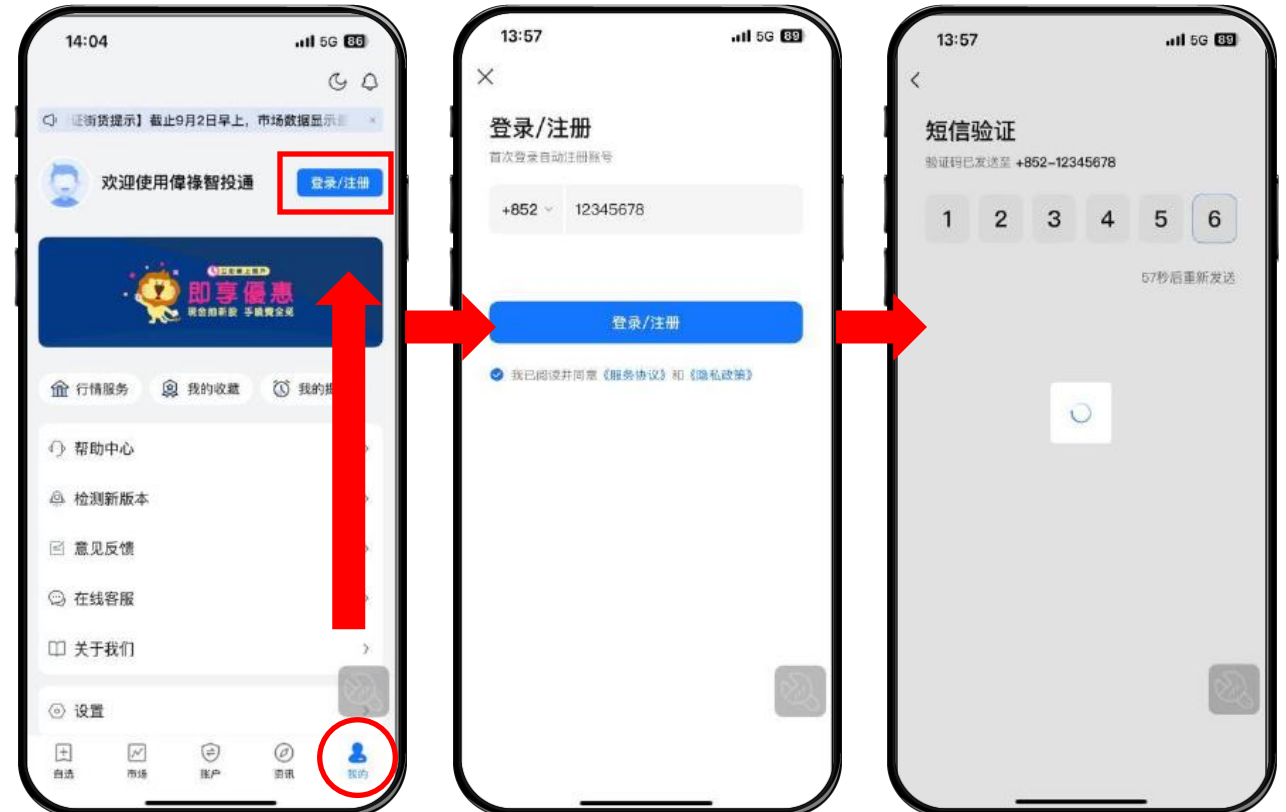


# 1.1 首次注册登录 (新客户)

## 首次注册登录

- 首次使用伟祿亞太證券的用户，第一次完成登录时即自动完成注册，步骤如下：

启动APP后，进到我的页> 点击“登录/注册”> 输入手机号> 短信验证码> 登录成功



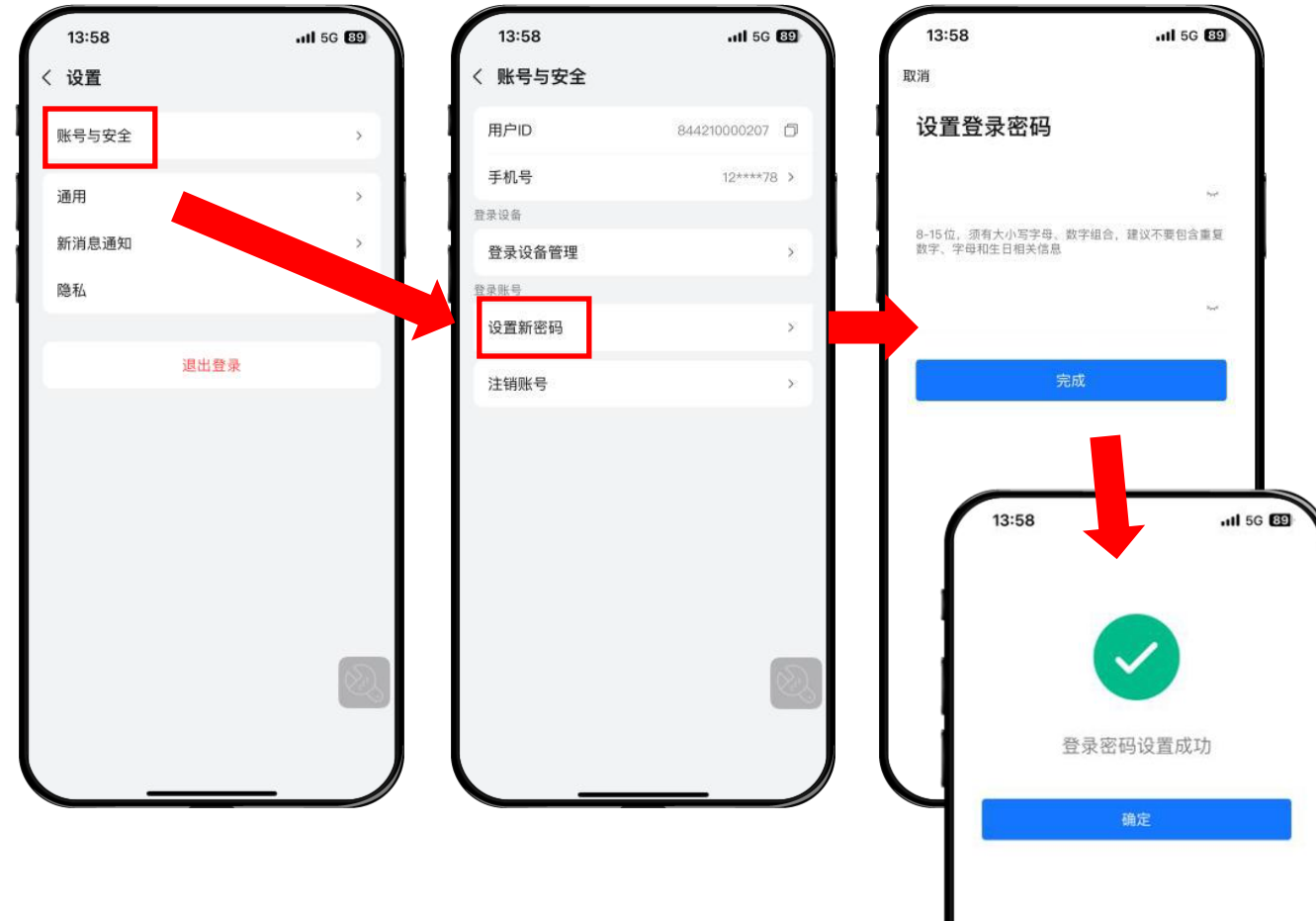
# 1.1 首次注册登录 (新客户)

## 设置登录密码

- 完成首次登录后，建议设置登录密码：

在「我的」页，点击「设置」> 点击「账号与安全」> 点击「设置新密码」> 输入登录密码> 登录密码设置成功

注：非首次登录伟祿亞太證券的用户，可以选择短信验证码登录和登录密码登录两种方式。

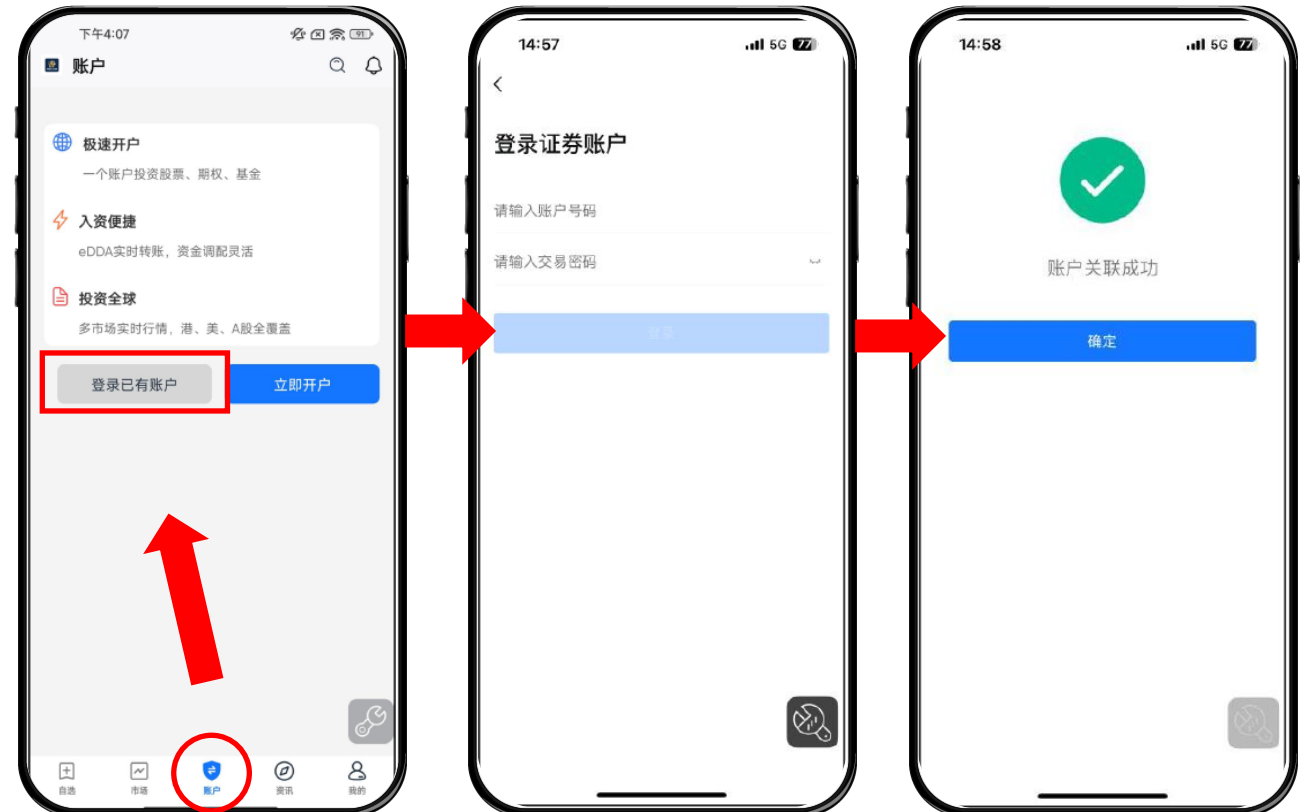


# 1.2 登录已有账户 (现有客户)

## 登录已有账户

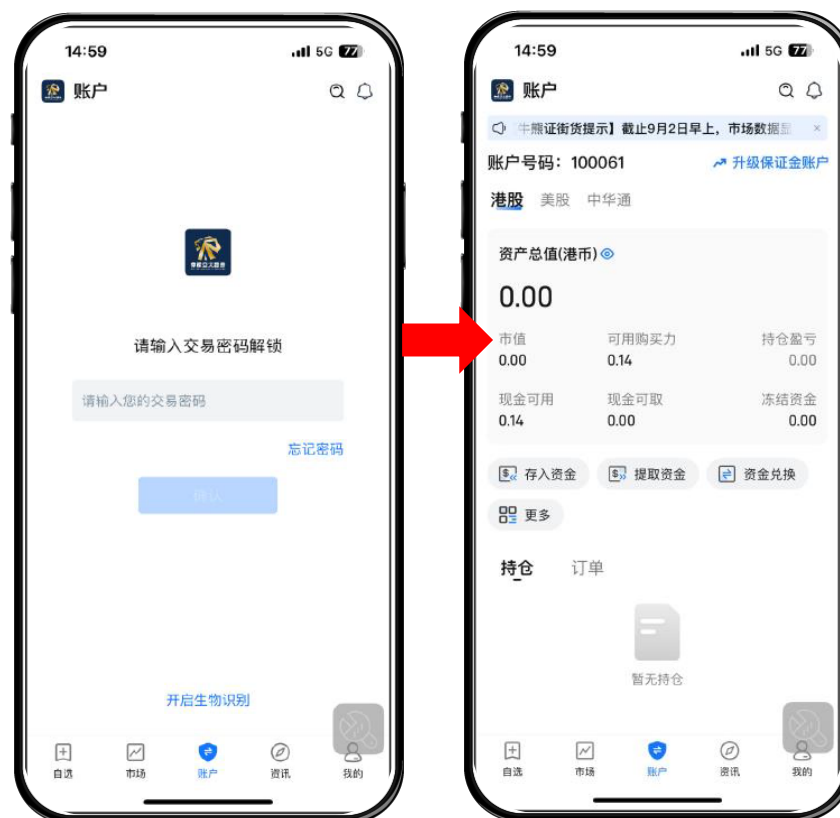
- 若您已具有伟祿亞太證券账户 (即现有客户), 希望在伟祿亞太證券APP 投资交易, 需要完成账户关联步骤:

点击「登录已有账户」> 输入  
账户号码和交易密码 > 账户关  
联成功通过



## 1.2 登录已有账户 (现有客户)

首次完成账户关联成功通过后，您可以通过交易密码或生物识别之其一种方式解锁，即可查看您的账户信息

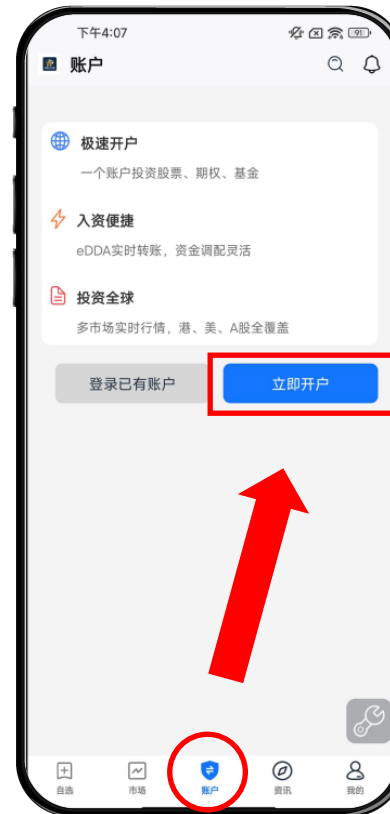


## 2. 线上开户

若您想要开通伟祿亞太證券账户，请选择如下其一方式开始开户步骤：

- 在「账户」页，点击「立即开户」
- 在「我的」页，点击「开设账户」

方法一



或

方法二



## 2. 线上开户



### 1. 开户证件

请上传申请人本人的身份证明的正反面的清晰照片，并填写个人信息。



### 2. 地址信息

请填写您所在国家或地区的详细地址，提供带有地址证明的文件，例如带有地址的银行月结单。

## 2. 线上开户



**3. 职业信息**  
请填写您的学历和职业状况，在职人员会要求填写受雇公司信息。



**4. 资产投资信息**  
请填写您的财务状况。

# 2. 线上开户

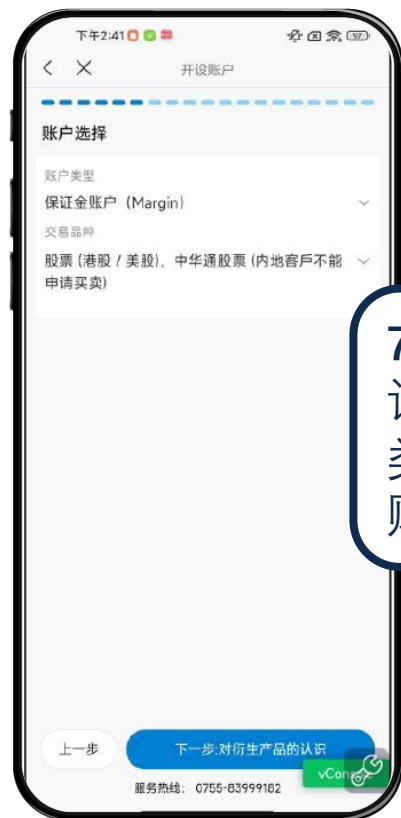


**5. 投资经验**  
 请填写投资调查问卷、选择您对衍生产品的认识，以了解您的投资偏好。



**6. 税务信息**  
 请填写详细的税务信息。

# 2. 线上开户



**7. 账户类型**  
 请选择需要开通的账户类型，可以选择：现金账户、保证金账户。



**8. 资料披露**  
 请确认其他资料披露：身份披露确认、协议知悉确认、风险披露确认。

## 2. 线上开户



**9. 客户签名**  
请再次确认您的信息,  
提交电子签名。



**10. 存入资金说明**  
请上传申请人本人转账  
至公账账户 (收款银行、  
银行名称) 的入金凭证  
和银行账户凭证。

## 2. 线上开户



### 11. 身份认证

最后，您需要通过同名香港银行账户转账，完成最后的身份核验。

**线上开户提交成功!**

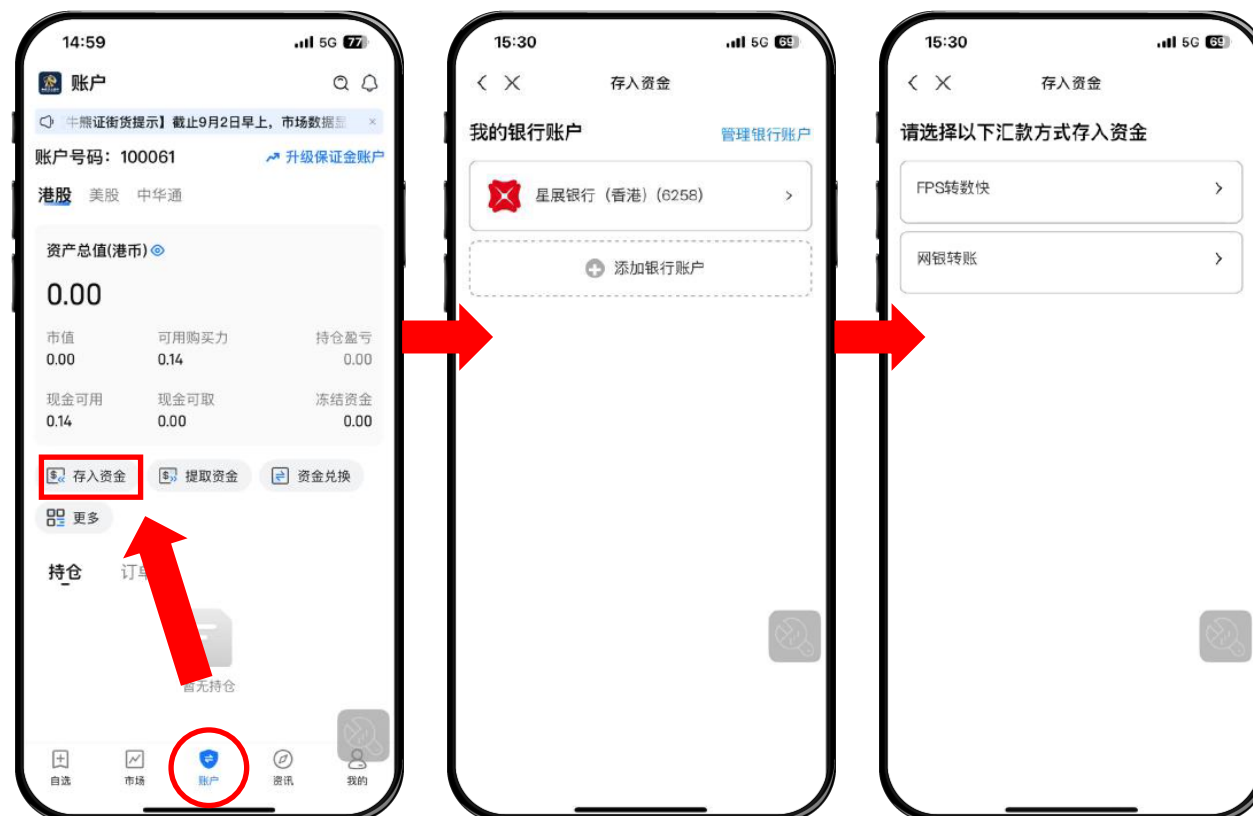
若账户开通成功即给您发送邮件，告知您的账户号码和初始交易密码。

您即可在伟祿亚太证券APP开始投资交易。

# 3. 存入资金

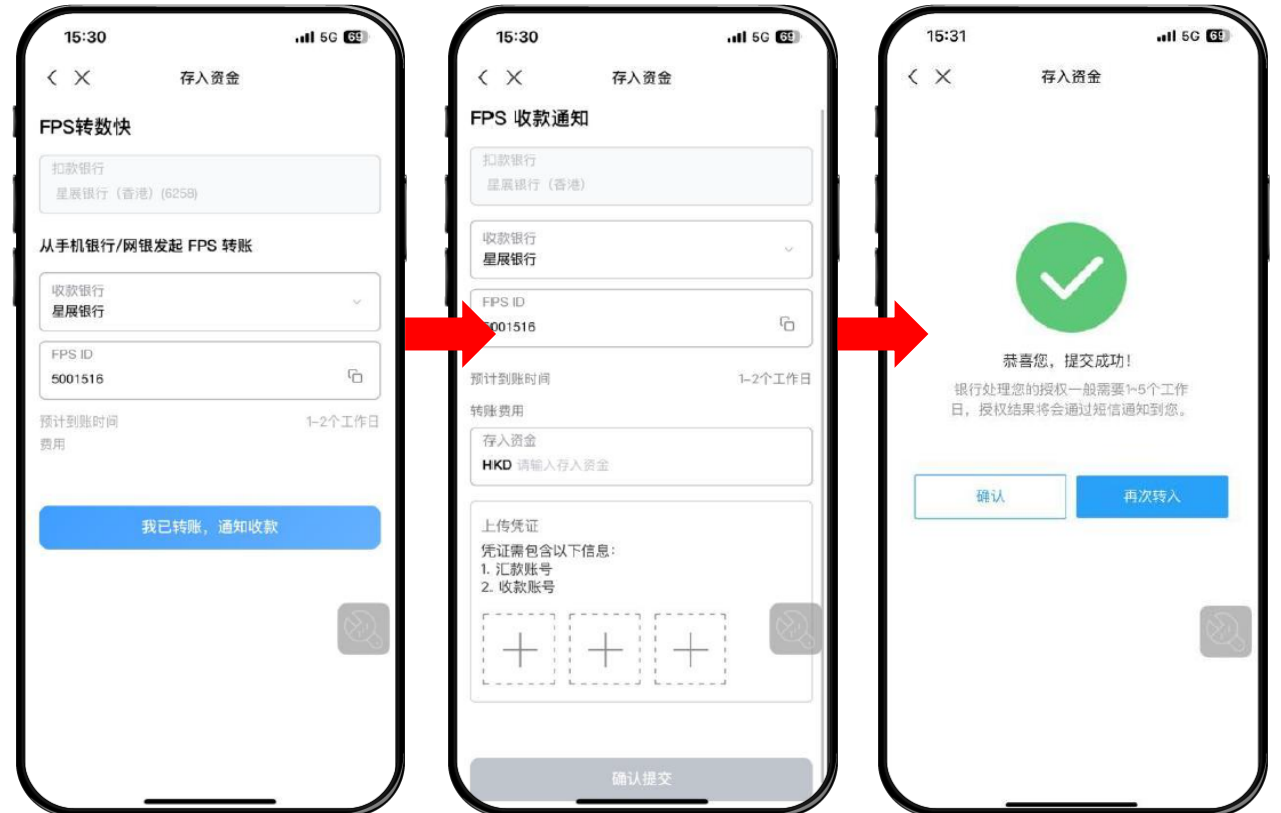
点击「存入资金」进到入金操作流程：

选择我的银行账户 > 选择入金方式



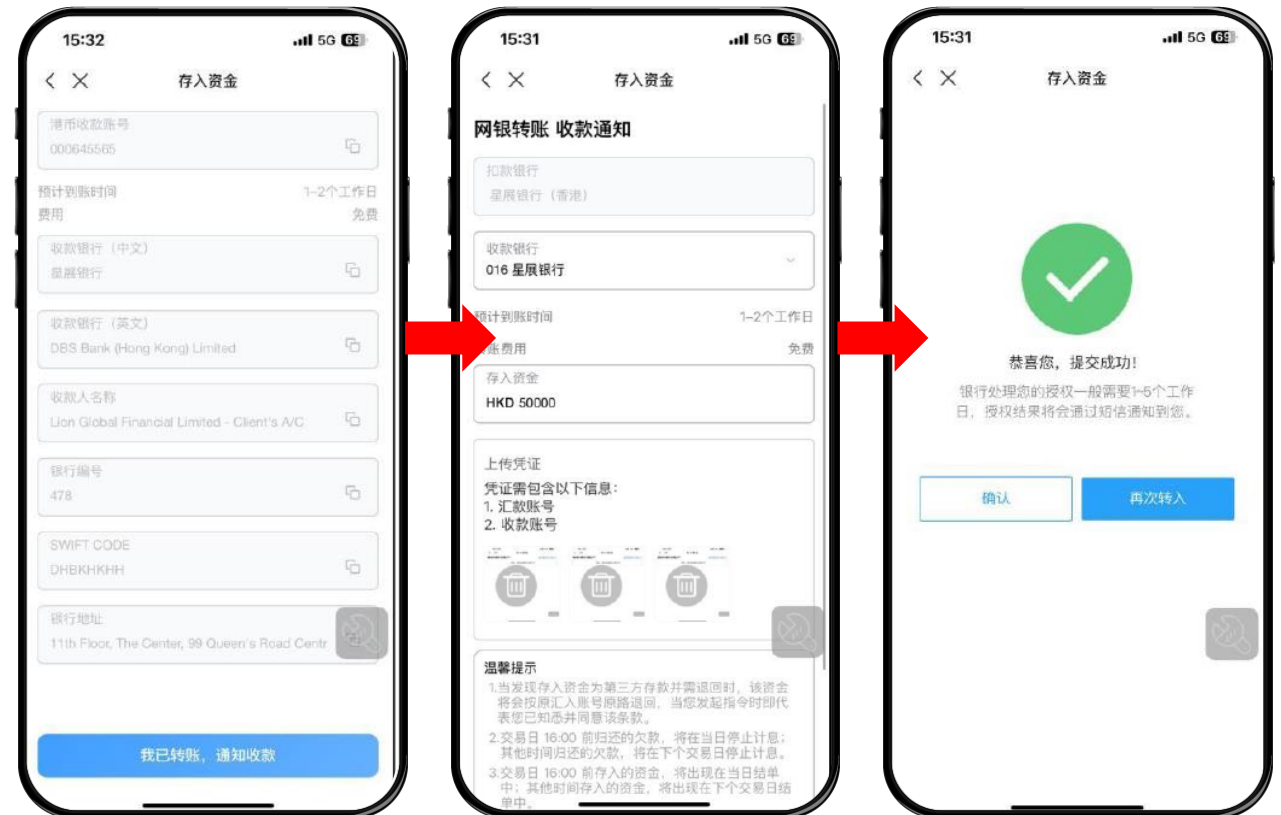
# 3 存入资金 (FPS 转数快方式)

若您是以FPS 转数快方式入金，请填写您的入金金额，上传您的银行转账凭证后提交



# 3. 存入资金 (网银转账方式)

若您是以网银转账方式入金，  
请填写您的入金金额，上传您的  
的银行转账凭证后提交



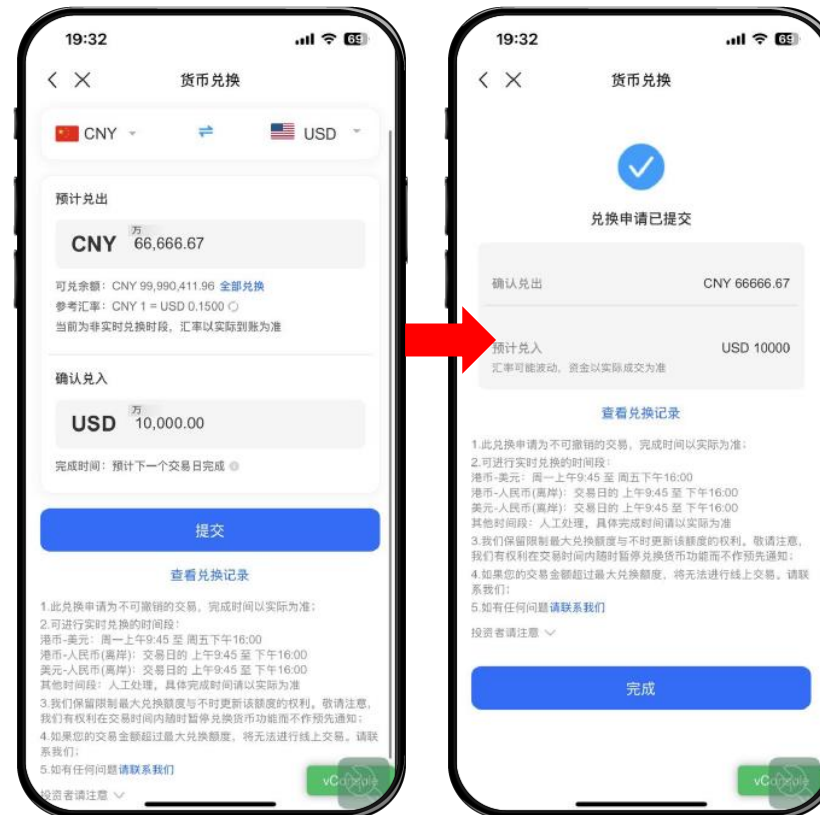
## 4. 提取资金

点击「提取资金」进到出金页面，  
选择币种、提取账户、提取资金等  
信息后提交



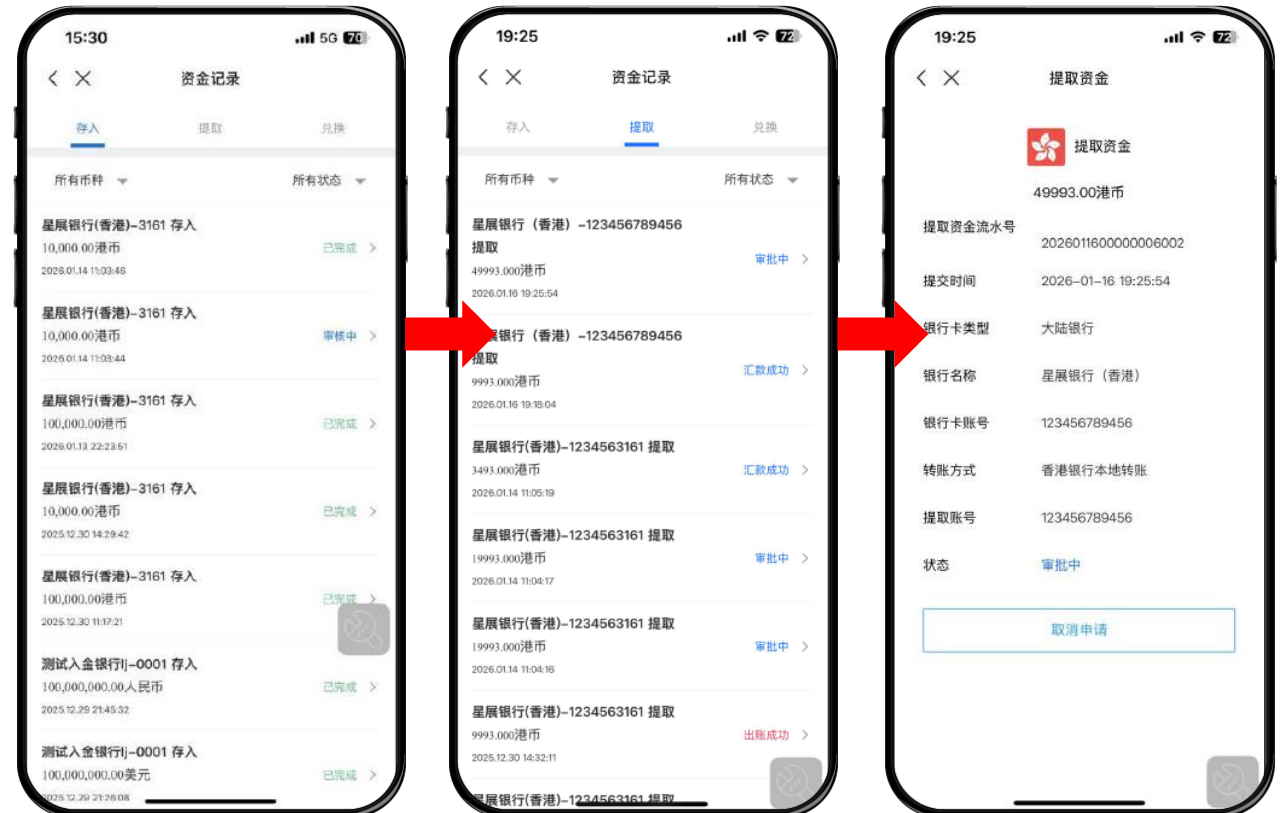
# 5. 货币兑换

点击「货币兑换」进到兑换页面，选择您需要兑入、兑出的币种和金额后提交



# 6. 资金记录

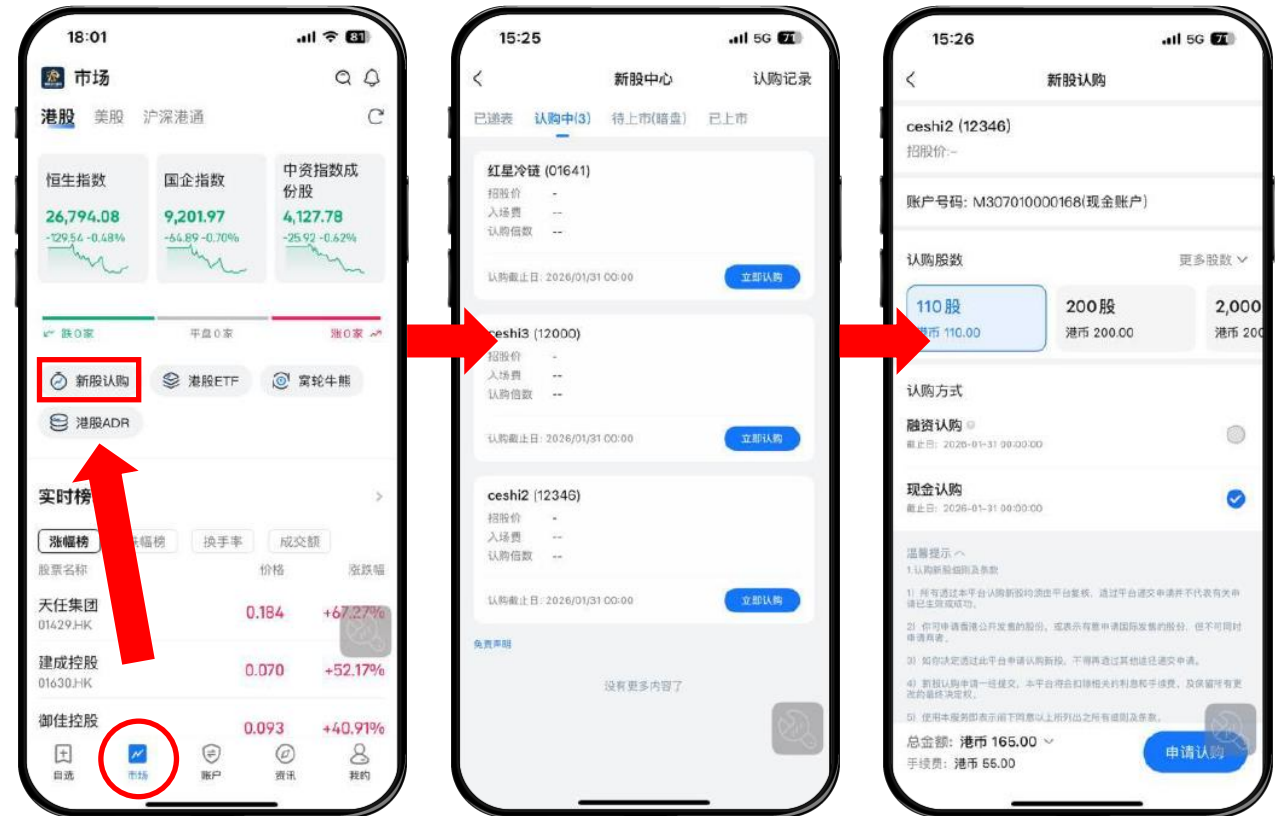
入金、出金、兑换申请提交后，您可以在「资金记录」查看申请记录和处理进度



# 7. 新股认购 (港股IPO)

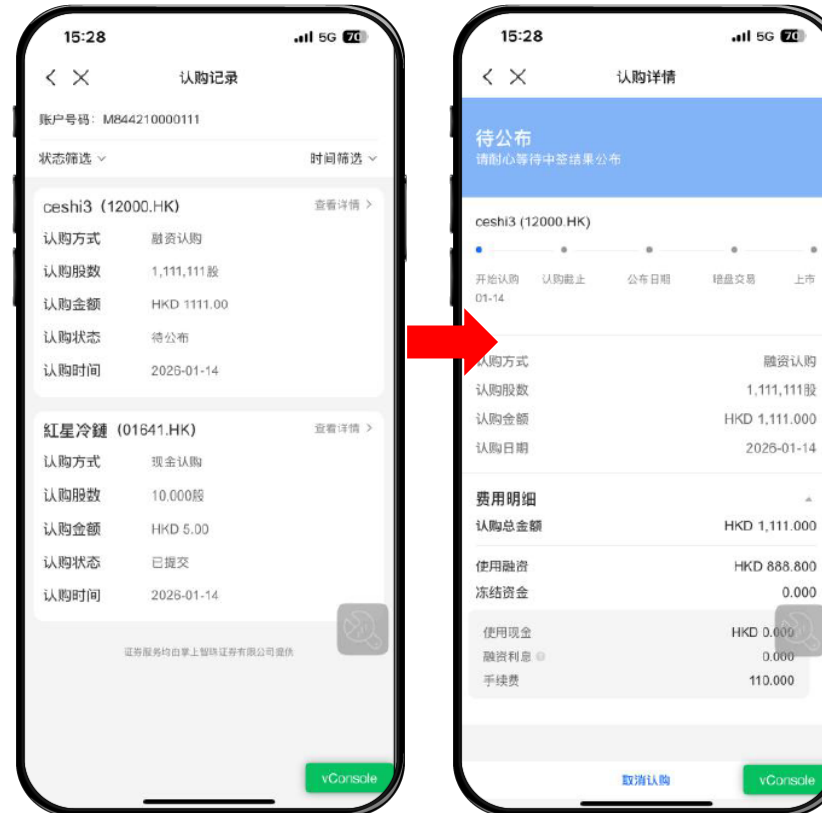
点击「新股认购」进到「新股中心」，您可以查看已递表、认购中、待上市和已上市港股。

点击「立即认购」进到认购申请，请选择您需要的认购股数、认购方式



# 7. 新股认购 (港股IPO)

点击「认购记录」进到页面，  
您可以查看您的全部认购记录  
和认购结果



# 風險披露聲明

- 互联网作为一个资料传输媒体，存在固有的不可靠性和不安全性。因此互联网上的交易可能会因网络系统繁忙或不穩定而出现传送延误、传送停顿或中断的情况。这可能导致网上交易指示被延迟执行、错误执行、不能以互联网上所示价格执行或指示不能被执行。
- 基于互联网的公开性质，借互联网传递讯息不能确保完全安全。透过互联网进行网上交易或通讯有可能会出现被讯息被截取、资料传递失准、交易指示受延误或受病毒入侵的风险等。
- 对于因伟祿亚太证券合理控制范围以外的通讯延误、故障、不准确性又或缺乏保密性而造成的任何损失或开支，本行概不就此向阁下或任何其他人士负责。